



# IMAGIMONDE

## NOUVEAUTÉS

DÉCEMBRE 2005



## Crics

Pour équiper vos locomotives, vos ateliers, voici deux modèles de crics pour remettre votre brave locomotive sur les rails en cas de déraillement (non fonctionnel !!)...

Vous pouvez choisir le modèle tout fait, ou le modèle en kit. Deux kits sont disponibles : un cric (modèle au choix) avec des pièces à peindre et à coller tout simplement, ou deux crics à construire entièrement. Ce kit « Feletimem » se compose de deux pièces en résine (2 crics), de pièces en laiton à percer et souder, et d'une notice !

- cric modèle bois et métal - produit fini
- cric modèle métal - produit fini
- cric modèle bois et métal - à coller et peindre
- cric modèle métal - à coller et peindre
- kit 2 crics à monter

Réf. IMA05022

Réf. IMA05023

Réf. IMA05024

Réf. IMA05025

Réf. IMA05026



Modèle bois et métal



Modèle métal



Modèle en kit pré monté

## Plaque photogravée

Une petite nouvelle pour équiper votre locomotive Corpet & Louvet :  
 Deux plaques constructeur s'adaptant au modèle LGB.



Nous pouvons réaliser un numéro spécial et une date de fabrication particulière sur commande (même tarif, délai plus long)

Réf. IMA05021

## Equipement de l'atelier miniature Etabli équipé

Ici, modèle peint

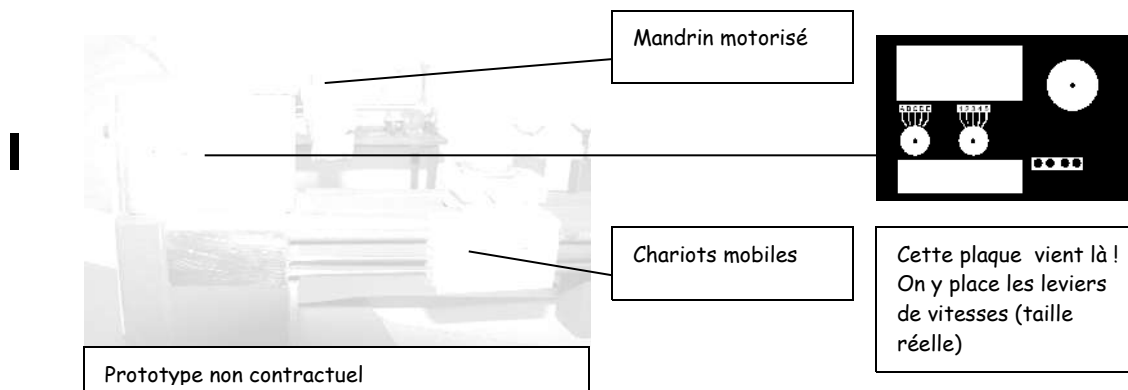


Ce kit permet de construire un établi en métal et bois, il comprend :

- un établi à construire (profilé laiton, résine, une tôle support d'outillage)
- 8 clefs plates en photo découpe
- 8 clefs mixtes en photo découpe
- 1 touret à meuler (métal blanc)
- 1 étau (MB)
- Une petite caisse (MB)
- Un bidon (MB)
- Un entonnoir (MB)
- Une batterie (MB)
- Un extincteur (MB mais non photographié)

Réf. IMA05033

## Tour à métaux (A venir mais déjà motorisé, vidéo du proto sur le net)



## Passage à niveau

Kit résine permettant de réaliser des passages à niveau en bois.



Ce modèle peint semble bancal car il s'agit du modèle de notre réseau et la rue est en zigzag !

- kit pour deux passages : un droit, un courbe R1 LGB
- kit pour un passage droit
- kit pour un passage courbe R1 LGB

Réf. IMA05028

Réf. IMA05029

Réf. IMA05030

**A venir** : des modèles courbes en R3 et R5 (LGB)

## Petit puit en ciment avec armature

**ERRATUM** : toutes nos excuses quant à l'appellation erronée de nos petits puits sur le premier catalogue ; il ne s'agit pas de « puits coutier » mais de puits « tout court », Daniel Coutier étant l'animateur d'Architecture de France !


Petit puit en ciment, percé, pour installer les fils en laiton de l'armature

- kit puit en pierres irrégulières      Réf IMA05031
- kit puit en briques                      Réf IMA05032



Les modèles ci-dessous sont en résine polyuréthane

## Plaque de tuiles mécaniques




Feuille de résine de dimensions utiles : 45 cm larg. \* 20 cm haut

Réf. IMA05034

## Plaque de tuiles losangées

45



Dimensions utiles :

45 cm larg. \* 20 cm haut

Réf. IMA05035

Dimensions utiles :

72 cm larg. \* 31 cm haut

Réf. IMA05036

## Faîtière au mètre - Précisez-nous la longueur souhaitée !

Réf. IMA05037

### Pour confectionner votre toit :

Pour 2 pans de tuiles et la longueur de faîtières correspondante achetés, nous vous offrons 2 cheminées et leurs mitrons



## Kit chapelle (construisez la chapelle de vos rêves)



Détail des petites  
voûtes, armatures  
et vitraux



Une porte portant  
l'inscription  
gravée : «AIMEZ  
VOUS LES UNS  
LES AUTRES »  
est en cours de  
fabrication



Kit constitué de :

- un bloc de béton cellulaire (*un corps en ciment est à l'étude*)
- 7 petites voûtes en ciments (ouverte ou non)
- 1 grande voûte en ciment
- 1 grande porte en résine
- 7 structures de vitrail en photo découpe
- Un jeu de vitraux (transparent imprimé avec les images de votre choix sur demande)
- Des pièces de toitures
- Une petite croix en laiton photo découpé
- Des margelles en ciments
- Des petites pierres à insérer dans le crépi

Réf IMA05038